



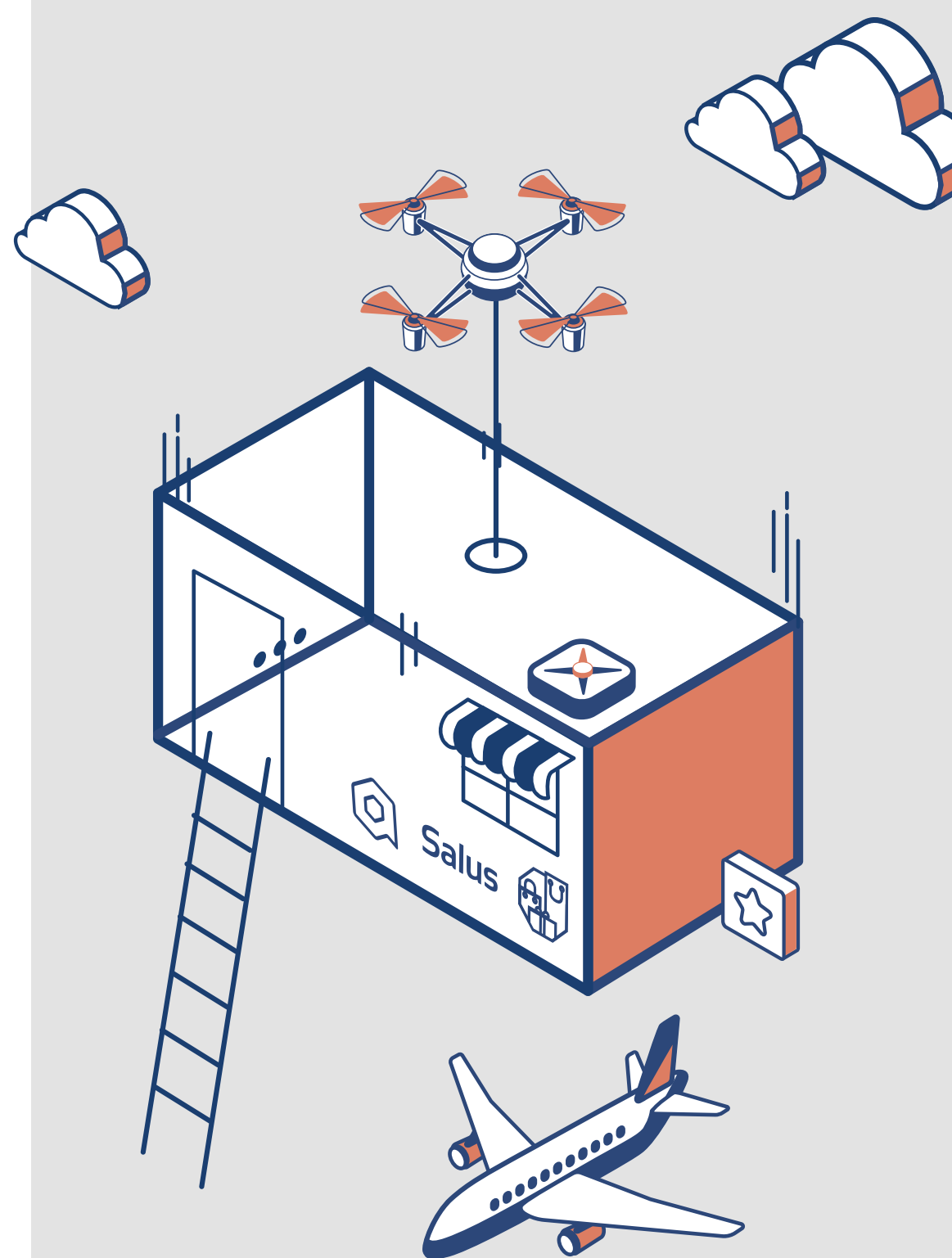
FIREWORK

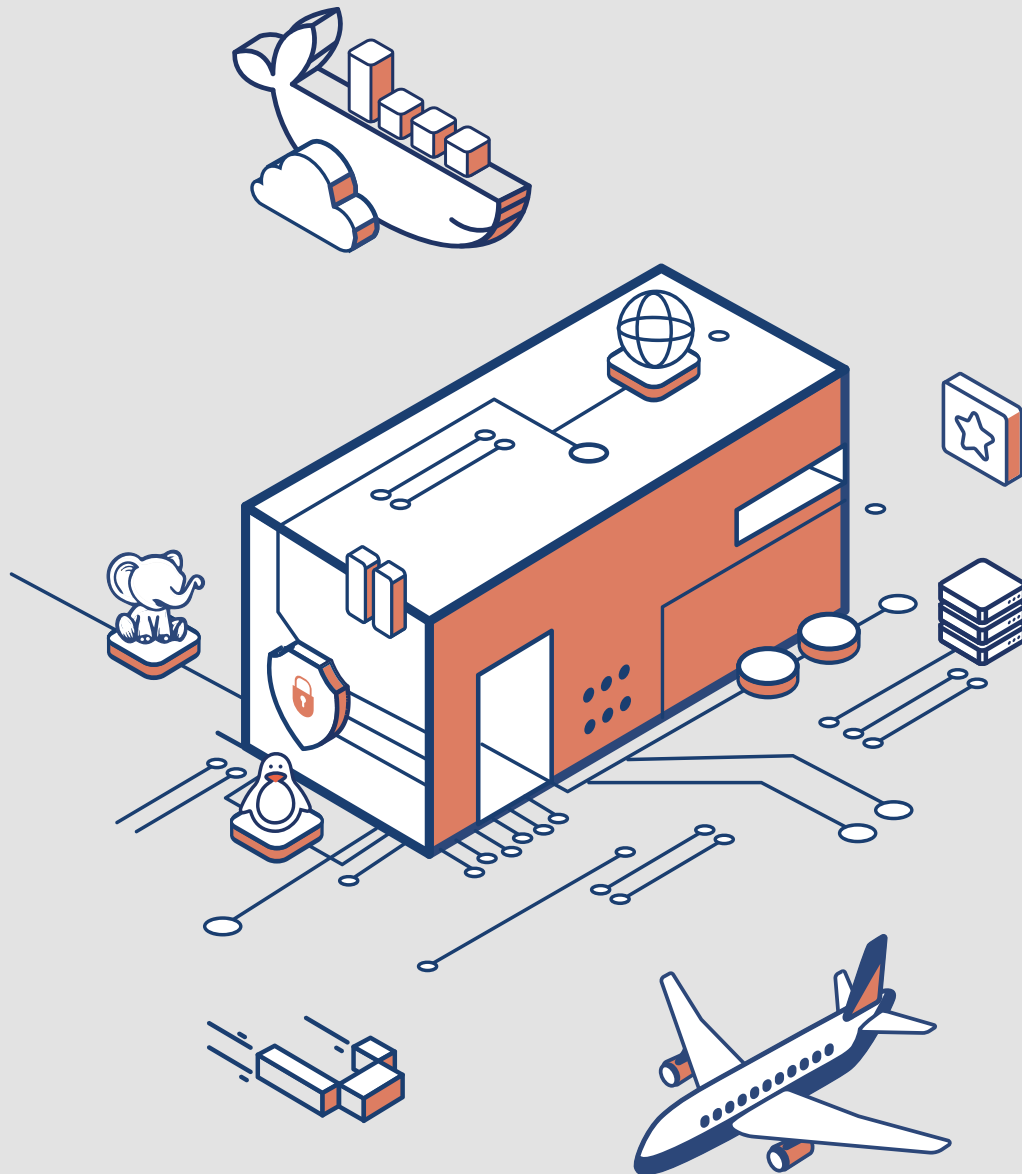
Identidade visual 2021



Sumário

Introdução	3
Conceito	4
Construção	5
Construção - Grid símbolo	6
Construção - Estrutura do símbolo	7
Construção - Integração tipografia e símbolo	8
Construção - Usos incorretos	9
Aplicação	10
Aplicação - Cores e tons de cinza	11
Aplicação - Área de proteção	12
Aplicação - Dimensionamento mínimo	13
Layout	14
Layout - Paleta de cores principal	15
Layout - Paleta de cores secundária	16
Layout - Tipografia principal	17
Layout - Estilos de layout	18
Layout - Exemplos de aplicação	19
Contato	20





IDENTIDADE VISUAL

Introdução

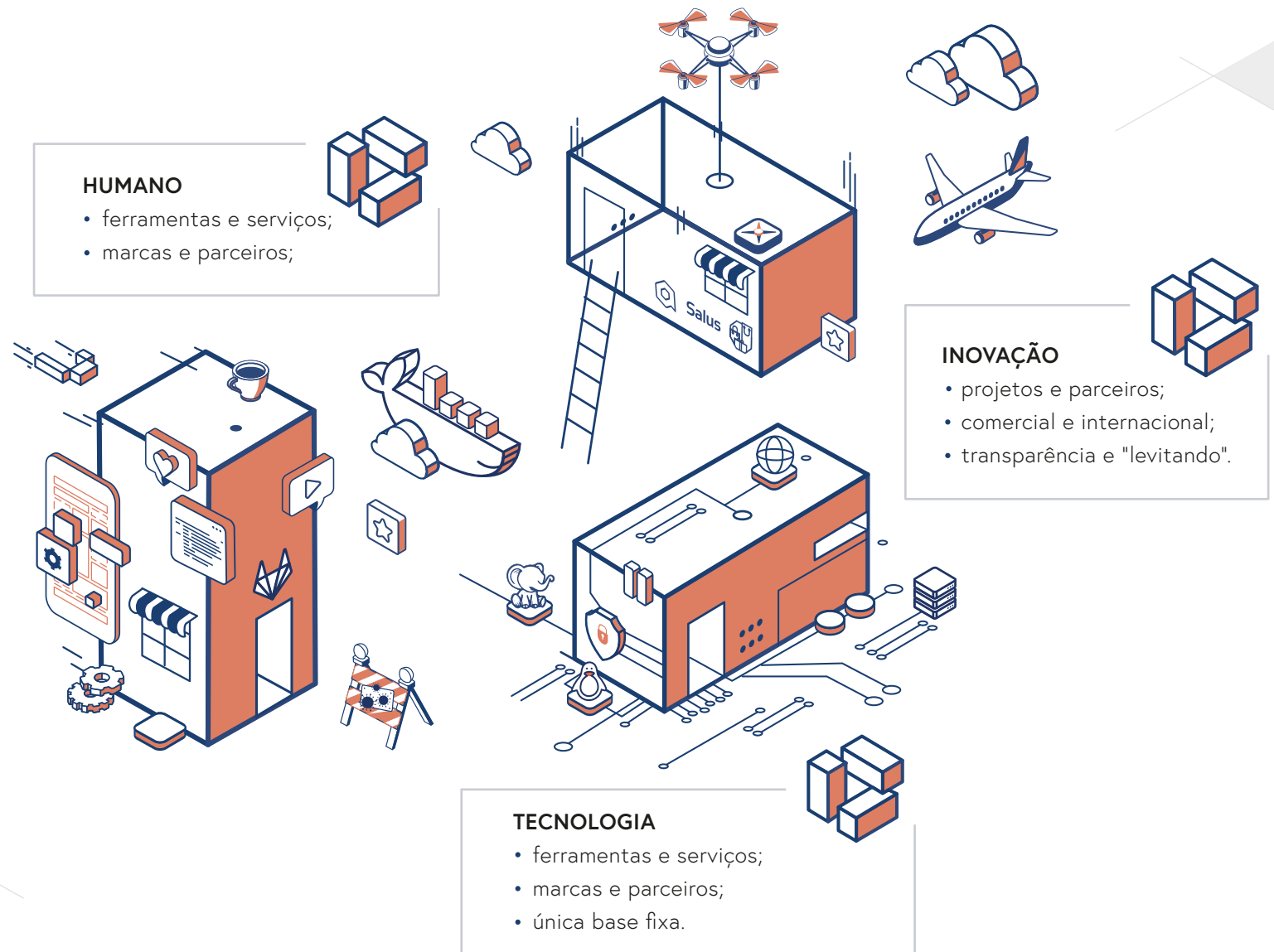
O projeto de redesign da marca FIREWORK foi executado em 2020 com uma nova direção e conceitos abordados.

A nova logo e Identidade visual está alinhada aos conceitos de TECNOLOGIA, SER HUMANO, E INOVAR. Características que se tornaram pilares da abordagem e dos projetos.

Este manual tem como objetivo trazer as particularidades das aplicações e conceituar a nova ID.

IDENTIDADE VISUAL

Conceito



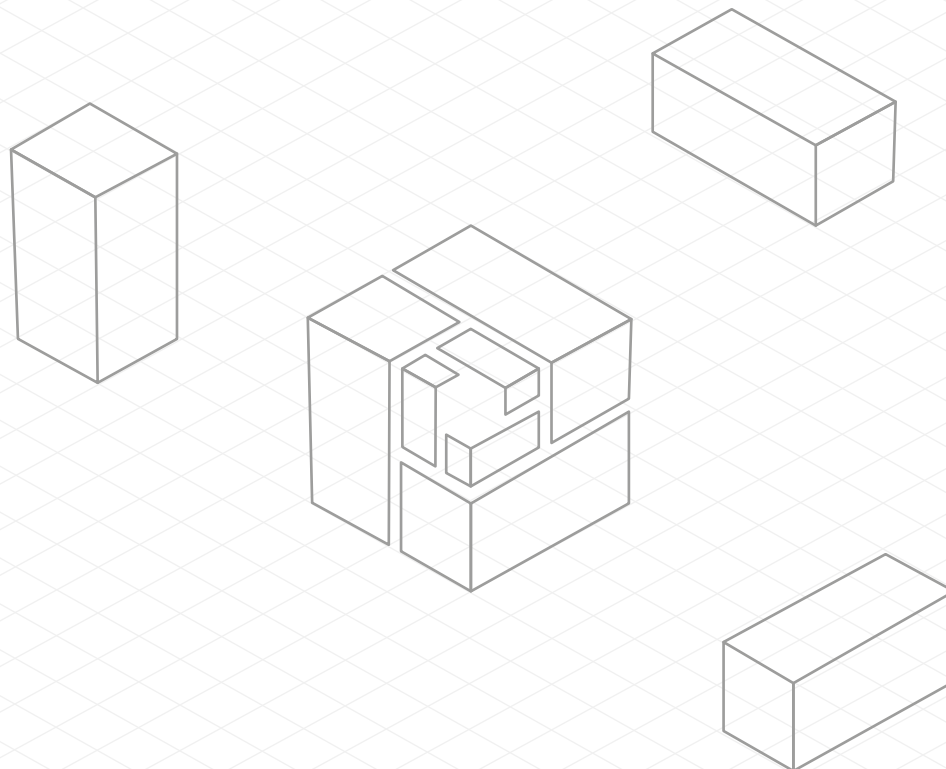
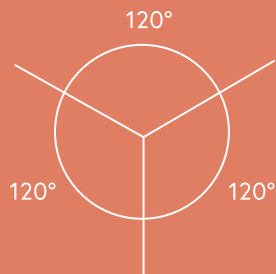
Construção

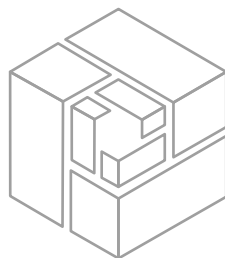
Grid símbolo



A construção do símbolo formado por uma matriz constituída de 3 sólidos geométricos em perspectiva isométrica.

O sistema de eixos da situação a ser projetada ocorrerá na perspectiva, se vistos no plano, de forma equi-angular a 120° .





CONSTRUÇÃO

Estrutura do símbolo



CONSTRUÇÃO

Interação tipografia e símbolo

As interações entre a tipografia e o símbolo devem respeitar os dois posicionamentos ilustrados.

Os posicionamentos levam em consideração o balanço visual e estético e o equilíbrio.

CONSTRUÇÃO

Usos incorretos

Para posicionamentos e layout, visando equilíbrio da composição, recomenda-se evitar qualquer tipo de aplicação similar às ilustradas a seguir.



Aplicação

APLICAÇÃO

Cores e tons de cinza



CORES PRINCIPAIS



PRETO 100%



PRETO 50%



PRETO 15%



BRANCO



APLICAÇÃO

Área de proteção

Para aplicação da logo em materiais impressos e digitais recomenda-se que utilize uma margem de segurança sob proporção ilustrada na imagem.

Deve-se ter atenção também na dimensão mínima de aplicação sugerida.

APLICAÇÃO

Dimensionamento mínimo



Layout

LAYOUT

Paleta de cores principal

<p>COR 1</p> <p>#2C4779 R44 G71 B121 C90 M70 Y20 K20</p>	<p>COR 2</p> <p>#E07E63 R224 G126 B99 C10 M60 Y60 K0</p>	<p>CINZA 1</p> <p>#9D9D9C R157 G157 B156 C0 M0 Y0 K50</p>	<p>CINZA 2</p> <p>#E3E3E3 R227 G227 B227 C0 M0 Y0 K15</p>
<p>COR 3</p> <p>#A94B26 R169 G75 B38 C11 M73 Y84 K30</p>	<p>COR 4</p> <p>#F9BC8E R249 G188 B142 C0 M33 Y47 K0</p>	<p>CINZA 3</p> <p>#EDED R237 G237 B237 C0 M0 Y0 K10</p>	<p>BRANCO</p> <p>#FFFFFF R255 G255 B255 C0 M0 Y0 K0</p>

LAYOUT

Paleta de cores secundária

<p>COR 1</p> <p>#523B73 R82 G59 B115 C83 M88 Y31 K0</p>	<p>COR 2</p> <p>#E73C27 R231 G60 B39 C0 M0 Y0 K50</p>
<p>COR 3</p> <p>#F6A353 R246 G163 B83 C0 M44 Y72 K0</p>	<p>COR 4</p> <p>#47B276 R71 G178 B118 C70 M0 Y67 K0</p>

FONT FAMILY

Roboto

abcdefghijklmnopqrstuvxyz

ABCDEFGHIJKLMNOPQRSTUVWXYZ

1234567890,.;:<>[]{}()-_'"*/\|

LAYOUT

Tipografia padrão

LAYOUT

Estilos de layout

Títulos

Roboto Bold

Fonte 16pt
Altura da linha 24pt
Espaçamento 50

Lorem ipsum dolor sit amet, consectetur adipiscing elit, sed diam nonummy nibh.

Texto Corrido

Roboto Regular

Fonte 16pt
Altura da linha 24pt
Espaçamento 50

Lorem ipsum dolor sit amet, consectetur adipiscing elit, sed diam nonummy nibh.

Texto Destaque e Legendas

Roboto Thin

Fonte 8pt
Altura da linha 16pt
Espaçamento 200

LOREM IPSUM DOLOR SIT AMET, CONSECTETUER ADIPISCING ELIT, SED DIAM NONUMMY NIBH EUISMOD TINCIDUNT UT LAOREET DOLORE.



LAYOUT MAIS CLEAN



LAYOUT

Exemplos de aplicação

As aplicações da nova marca devem ser compostas de linhas e formas triangulares e ícones e elementos isométricos.

As composições devem buscar a leveza e a tecnologia através de um layout clean e uso da artboard.



MARGEM MAIS ESPAÇADA